



Ha iniciado la **Segunda fase de evaluación del programa Banco de Ideas**. Ahora puedes ser uno de los ganadores de capital semilla (NO REEMBOLSABLE) de hasta \$50.000 dólares y **asesoramiento técnico** en una incubadora para que desarrolles tu proyecto.

Para ser parte del proceso de evaluación necesitamos que **postules tu proyecto a uno de los retos** para lo cual hemos preparado el siguiente instructivo:

1. Ingresa a www.bancodeideas.gob.ec, con tu usuario y contraseña
2. Al inicio, en tu mesa de trabajo, da clic sobre el reto **Gestación, prototipo y comercialización** o en el reto **Investigación**, de acuerdo al estado de desarrollo de tu proyecto.

The screenshot shows the 'Mesa de Trabajo' (Work Table) interface for user Alex Toapanta. It includes a profile section with a 100% ADN progress bar, and two challenge cards. The first card is 'INVESTIGACIÓN CIENTÍFICA' (Scientific Research) and the second is 'GESTACIÓN, PROTOTIPO Y COMERCIALIZACIÓN' (Gestation, Prototype and Commercialization). Both cards are circled in red in the image. The interface also shows 'Mis proyectos' (My projects) with 0 items and 'Actividad' (Activity) with no recent activities.

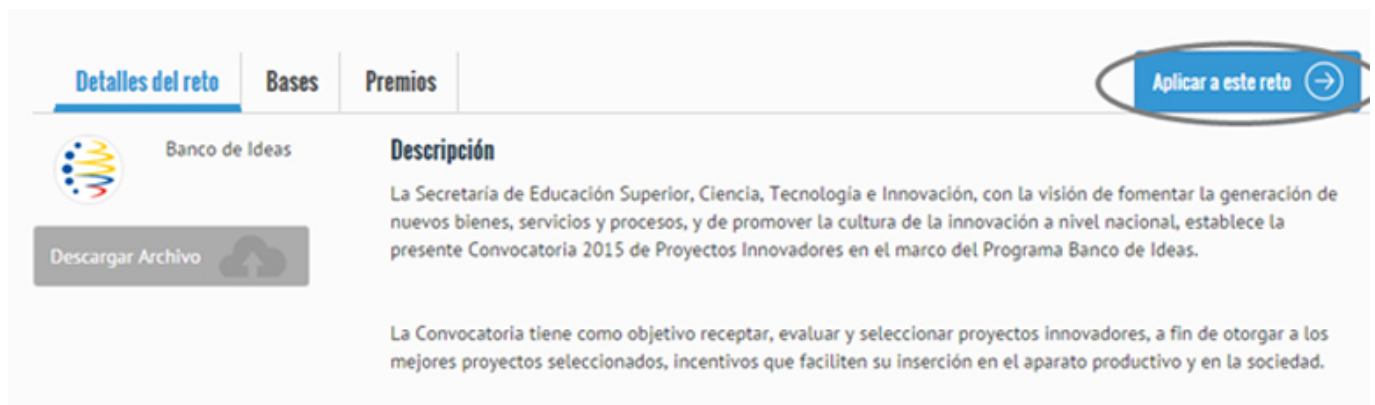
3. Al ingresar a cualquiera de retos antes indicados, encontrará la siguiente imagen. Por favor descarga las **bases, documento jurídico que contiene información del proceso,**



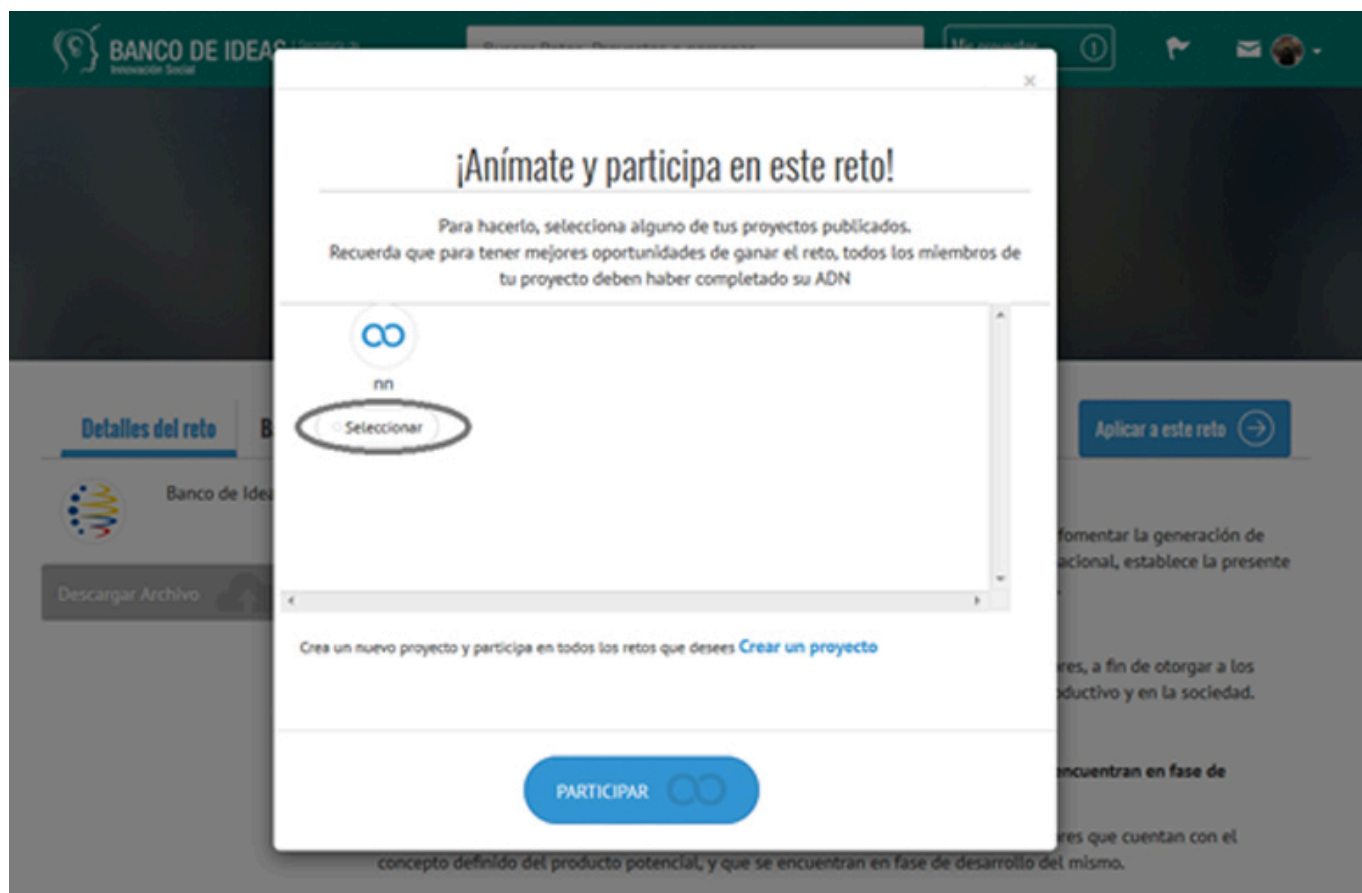
selección de proyectos y parámetros en general. Es importante que leas bien los detalles de ambos retos para que puedas postular con seguridad en el reto adecuado.



4. Una vez que hayas leído las bases y tengas una idea clara del proceso, puede dar clic en **APLICAR A ESTE RETO**.



5. A continuación, **si previamente ya registraste tu proyecto en la plataforma**, elige aquel o aquellos con los que desees aplicar; caso contrario, si aún no has cargado tu proyecto, elige **Crear un proyecto**.



6. Completa la información solicitada. En el punto 1 ingresa los datos principales de tu proyecto.



BANCO DE IDEAS Secretaría de Educación Superior, Ciencia, Tecnología e Innovación

Buscar Retos, Proyectos o personas


Mis proyectos 0

Mis proyectos 0 **Crear un proyecto** Proyecto público

1 **Datos principales** 2 Estado del Proyecto 3 Miembros 4 Publicar proyecto

Describe información básica sobre tu proyecto. Evita dar detalles o elementos que ocasionen una reproducción no autorizada o impida que posibles derechos de propiedad intelectual de tu propuesta sean protegidos.
IMPORTANTE: Antes de cargar la información de tu proyecto, infórmate sobre propiedad intelectual aquí

Datos de proyecto Escribe un nombre comercial de tu proyecto. Ejemplo: **Loomy**

 Describe tu proyecto de manera breve y específica (máximo 600 caracteres)

Subir imagen

Detalles del proyecto Pais de origen del proyecto Twitter

7. En el punto 2 elige el Estado de tu proyecto de acuerdo la descripción de cada cuadro.



The screenshot shows the 'Banco de Ideas' web application interface. At the top, there is a green header with the logo 'BANCO DE IDEAS' and 'Secretaría de Educación Superior, Ciencia, Tecnología e Innovación'. A search bar contains the text 'Buscar Retos, Proyectos o personas'. To the right, there is a 'Mis proyectos' button with a '0' notification, and icons for a flag, email, and user profile.

Below the header, a progress bar shows four steps: 1. Datos principales, 2. Estado del Proyecto (highlighted with a blue oval), 3. Miembros, and 4. Publicar proyecto. A link 'Omitir este paso >' is visible to the right of the progress bar.

A light blue box contains the following text: 'Describe información básica sobre tu proyecto. Evita dar detalles o elementos que ocasionen una reproducción no autorizada o impida que posibles derechos de propiedad intelectual de tu propuesta sean protegidos. **IMPORTANTE:** Antes de cargar la información de tu proyecto, infórmate sobre propiedad intelectual aquí'.

Below this box, there are five vertical panels representing project stages, each with an icon and a description:

- Ideación:** Icon of a lightbulb. Text: 'Cuentas únicamente con la idea inicial para tu proyecto, sin ningún avance o desarrollo por el momento.'
- Investigación:** Icon of a flask. Text: 'Te encuentras investigando en profundidad la temática de tu proyecto y posees un conocimiento más detallado de lo que se necesita para llevarlo a cabo.'
- Gestión:** Icon of gears. Text: 'Has iniciado el desarrollo de tu proyecto y estás ya produciendo un prototipo aunque todavía no lo has podido validar.'
- Prototipo Desarrollado:** Icon of a diamond. Text: 'Tu proyecto cuenta con un prototipo totalmente desarrollado, con el que estás probando su posible aceptación en el mercado objetivo.'
- En comercialización:** Icon of a stack of money. Text: 'Posees ya un producto disponible para comercializar y tienes ya la validación de algunos interesados en adquirirlo. Has mejorado tu modelo de negocio inicial.'

At the bottom right of the main content area, there is a blue 'Continuar' button with a right-pointing arrow.

8. En el punto 3 tienes la opción de invitar a otros participantes a formar parte de tu equipo, o puedes invitar a personas que consideres se podrían unir a tu iniciativa.



Miembros de mi proyecto

¿A quién deseas encontrar?

Seleccionar un rol
Seleccionar un Rol

Añade a más participantes que forman parte de tu proyecto. Si tienes más de uno, escribe su nombre y haz clic en el botón agregar. Repite esta acción con cada uno de los nombres que vas a añadir.

Buscar innovadores

Agregar

Si uno de ellos no se encuentra registrado, puedes enviarle una invitación a su correo electrónico.


Seleccionar un rol
Seleccionar un Rol

Escribe su correo electrónico

Email


Agregar

Continuar →




Omar Suarez

Intereses
jazz , cocina nacional , lectura , 3+



LUIS ALBERTO BENALCAZAR LUDEÑA

Intereses
música electrónica , me gusta el rock , música instrumental , 5+



Mario Hoover Rosero Mallea

Intereses
musica instrumental , viajar , crear proyectosinnovadores. , 4+

9. Finalmente, cuando hayas completado la información, **pública tu proyecto, con lo cual estarás participando en la segunda fase de evaluación del Banco de Ideas.**



The screenshot shows the 'Banco de Ideas' website interface. At the top, there is a search bar with the text 'Buscar Retos, Proyectos o personas' and a 'Mis proyectos' button with a '0' notification. Below the search bar, there are navigation tabs for 'Mis proyectos' and 'Crear un proyecto'. The 'Crear un proyecto' tab is active and shows a progress bar with four steps: 1. Datos principales, 2. Estado del Proyecto, 3. Miembros, and 4. Publicar proyecto. The 'Publicar proyecto' step is highlighted in blue. To the right of the progress bar, there is a checkbox for 'Proyecto público' and a link 'Omitir este paso >'. Below the progress bar, there is a light blue box with the text: 'Describe información básica sobre tu proyecto. Evita dar detalles o elementos que ocasionen una reproducción no autorizada o impida que posibles derechos de propiedad intelectual de tu propuesta sean protegidos. **IMPORTANTE:** Antes de cargar la información de tu proyecto, infórmate sobre propiedad intelectual aquí'. In the center, there is a large heading: 'Estoy listo para publicar e inscribir mi proyecto'. Below the heading, there is a message: 'Estás listo para publicar tu proyecto. Ahora prepárate para concursar en cualquier reto que desees participar. ¡Éxito en el proceso!'. At the bottom of this message, there is a blue button with the text 'Publicar mi proyecto' and a right-pointing arrow. Below the button, there is a link 'Ir al home >'. At the bottom of the page, there are logos for 'Secretaría de Educación Superior, Ciencia, Tecnología e Innovación', 'ecuador', and 'ama la vida', along with contact information: 'Whymper E7-37 y Alpillana', 'Código Postal: 170516 / Quito - Ecuador', 'Teléfono: 593-2 250-5660', and 'Powered by Boost'.

10. Para asegurarte de que ya estás participando de uno de los retos del Banco de Ideas, a la derecha de tu mesa de trabajo te saldrá el reto en el estás participando.



Fecha de impresión: 01/11/2024

Segunda fase de evaluación del programa Banco de Ideas- SENESCYT

Secretaría de Educación Superior, Ciencia, Tecnología e Innovación

Buscar Retos, Proyectos o personas

Mis proyectos

Editar | Modelo de Negocio

Proyecto público Eliminar proyecto

Retos en los que participa el proyecto

GESTACIÓN, PROTOTIPO Y

Proyectos que pertenezcan a la categoría de proyectos innovadores en proceso de gestación, prototipo o comercialización en menos de un año

Ver detalles

TIENES DEL 1 AL 30 DE JULIO PARA COMPLETAR ESTOS PASOS

Para más información:

Banco de Ideas

SECRETARÍA DE EDUCACIÓN SUPERIOR, CIENCIA, TECNOLOGÍA E INNOVACIÓN

• Whymper E7-98 y Pasaje Donoso, Edificio Tempo

• Telf.: +(593 2) 2903249 • Ext: 108

www.educacionsuperior.gob.ec

[Ver evento en www.ups.edu.ec](http://www.ups.edu.ec)